



ТЕРРИТОРИАЛЬНЫЙ ОРГАН
ФЕДЕРАЛЬНОЙ СЛУЖБЫ
ГОСУДАРСТВЕННОЙ СТАТИСТИКИ
ПО НОВОСИБИРСКОЙ ОБЛАСТИ

Строительство в Новосибирской области



в январе – октябре 2022 года



ТЕРРИТОРИАЛЬНЫЙ ОРГАН
ФЕДЕРАЛЬНОЙ СЛУЖБЫ
ГОСУДАРСТВЕННОЙ СТАТИСТИКИ
ПО НОВОСИБИРСКОЙ ОБЛАСТИ

Строительство

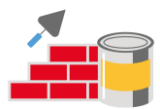
в Новосибирской области

в январе – октябре 2022 года

- 01 ОБЪЕМ РАБОТ ПО ВИДУ ЭКОНОМИЧЕСКОЙ ДЕЯТЕЛЬНОСТИ «СТРОИТЕЛЬСТВО»
- 02 ВВОД В ДЕЙСТВИЕ ЖИЛЫХ ДОМОВ (СТРУКТУРА)
- 03 ДИНАМИКА ВВОДА В ДЕЙСТВИЕ ЖИЛЫХ ДОМОВ
- 04 ДИНАМИКА ВВОДА В ДЕЙСТВИЕ ЖИЛЫХ ДОМОВ, ПОСТРОЕННЫХ НАСЕЛЕНИЕМ

* Ежемесячные данные оперативной статистики





ОБЪЕМ РАБОТ, ВЫПОЛНЕННЫХ ПО ВИДУ ЭКОНОМИЧЕСКОЙ ДЕЯТЕЛЬНОСТИ «СТРОИТЕЛЬСТВО»

В январе – октябре 2022 года

156 150

млн рублей

115,0%

к соответствующему периоду предыдущего года

В октябре 2022 года

26 730

млн рублей

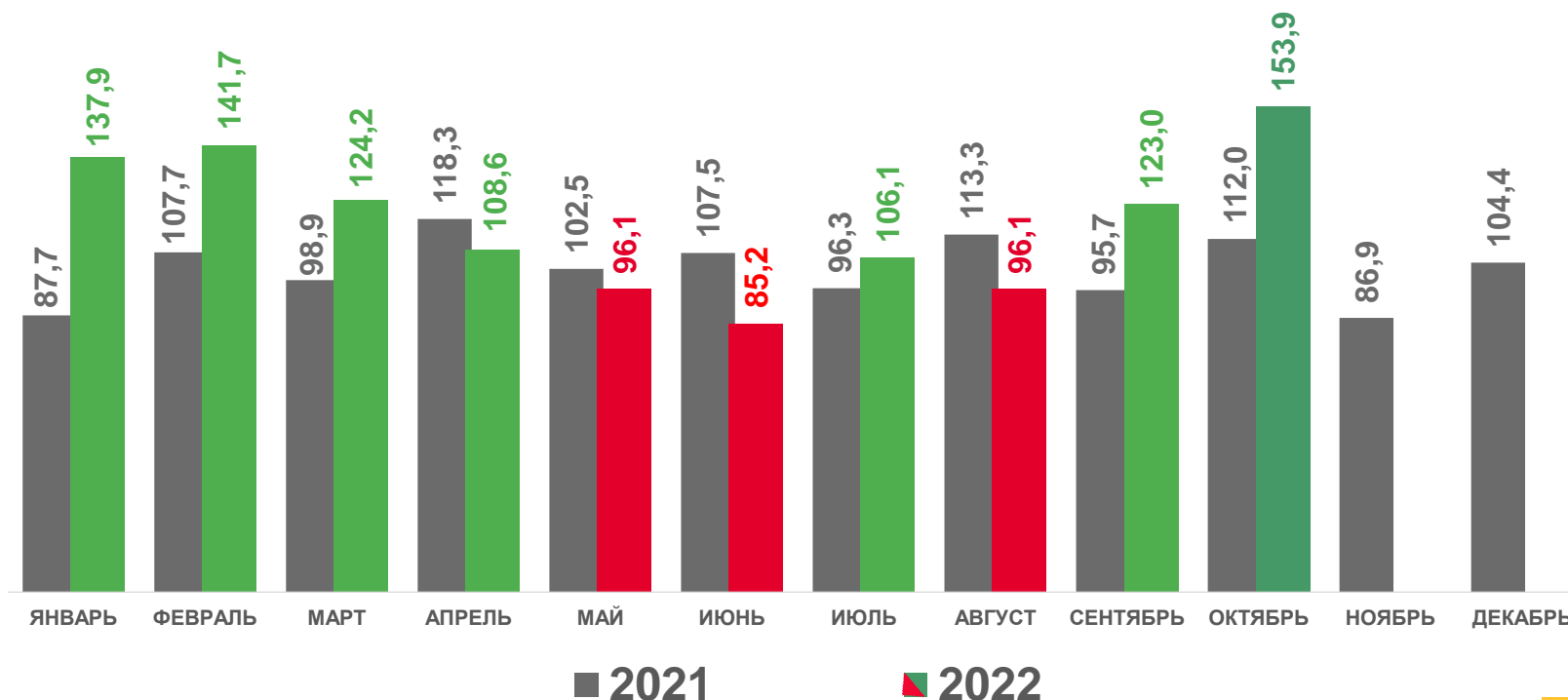
116,5%

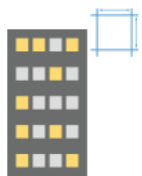
к предыдущему месяцу

153,9%

к соответствующему месяцу предыдущего года

В % к соответствующему периоду предыдущего года



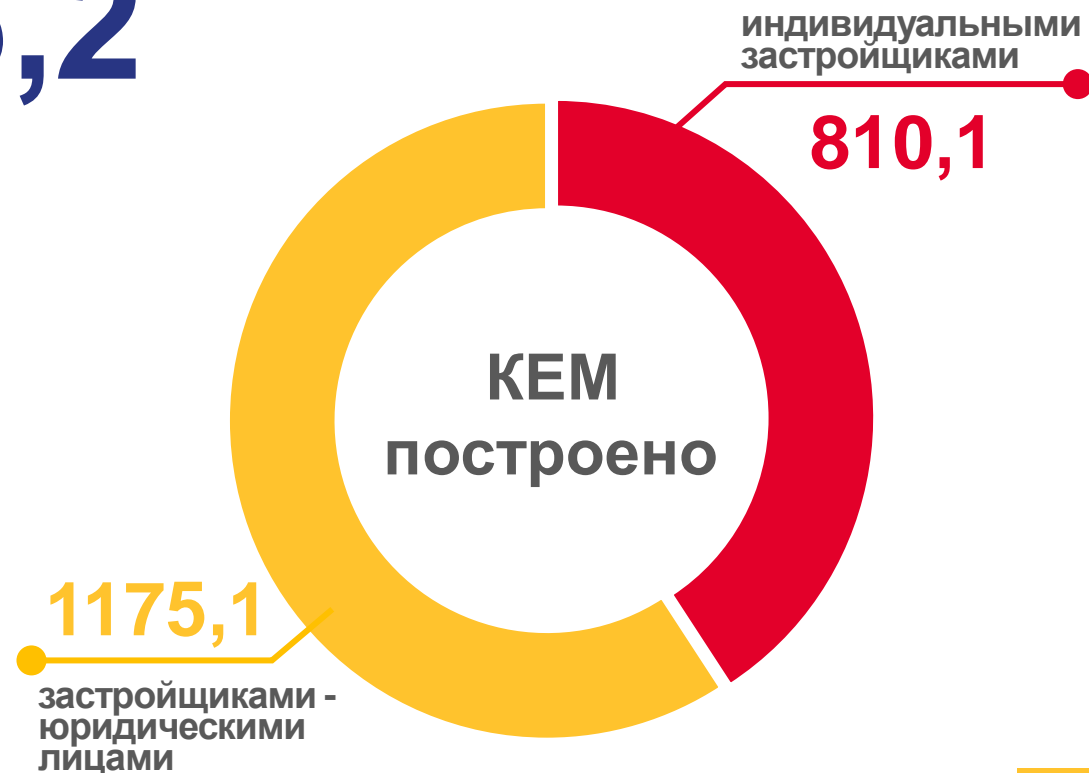


ВВОД В ДЕЙСТВИЕ ЖИЛЫХ ДОМОВ

в январе – октябре 2022 года

Тыс. кв. метров общей площади жилых помещений

1 985,2





ДИНАМИКА ВВОДА В ДЕЙСТВИЕ ЖИЛЫХ ДОМОВ - ВСЕГО

тыс. кв. метров общей площади жилых помещений

В январе – октябре 2022 года

1 985,2

тыс. кв. метров

139,3%

к соответствующему периоду предыдущего года

В октябре 2022 года

212,1

тыс. кв. метров

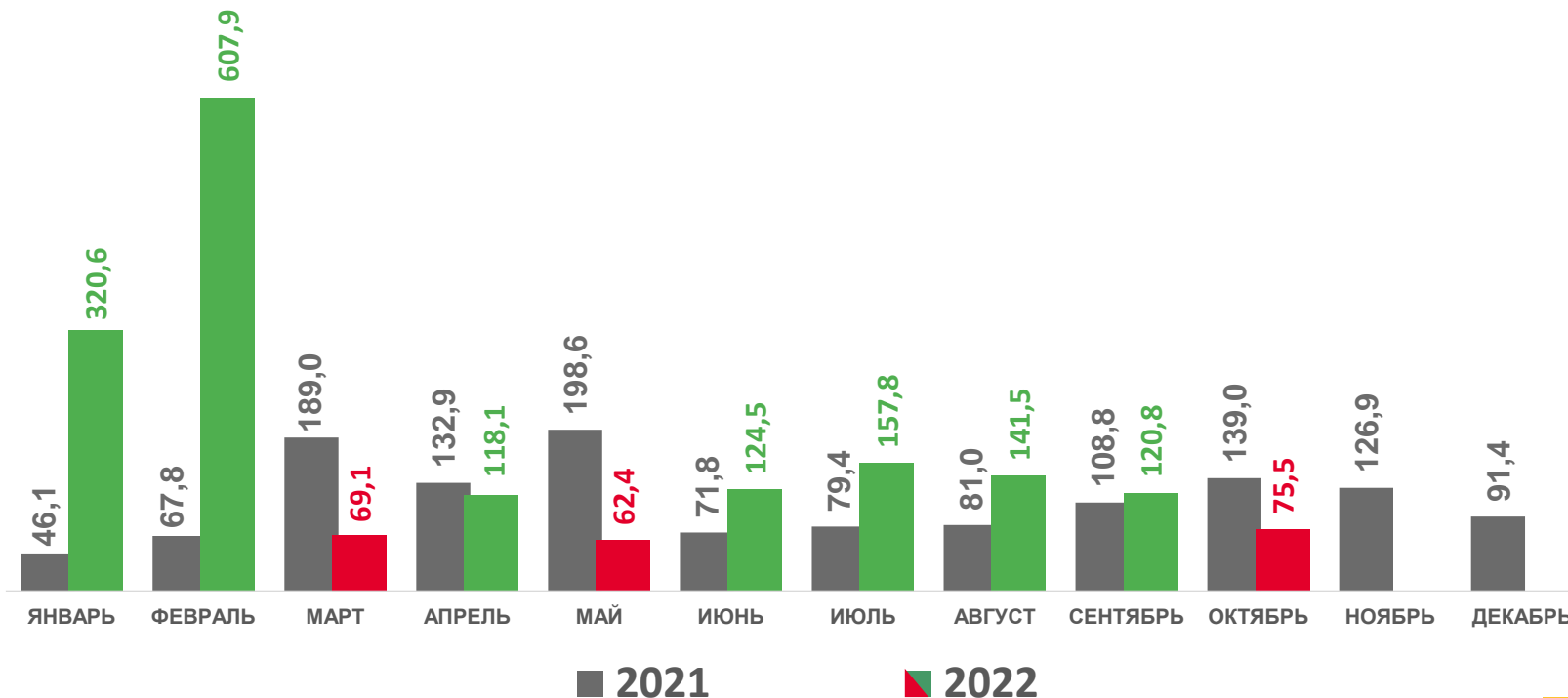
78,5%

к предыдущему месяцу

75,5%

к соответствующему месяцу предыдущего года

В % к соответствующему периоду предыдущего года





ДИНАМИКА ВВОДА В ДЕЙСТВИЕ ЖИЛЫХ ДОМОВ, ПОСТРОЕННЫХ НАСЕЛЕНИЕМ

тыс. кв. метров общей площади жилых помещений

В январе – октябре 2022 года

810,1

тыс. кв. метров

142,6%

к соответствующему
периоду предыдущего
года

В октябре 2022 года

80,1

тыс. кв. метров

89,7%

к предыдущему месяцу

86,7%

к соответствующему
месяцу предыдущего года

В % к соответствующему периоду предыдущего года

